

Les importations françaises de fruits tropicaux et subtropicaux en 1986.

R. NAVILLE et Dominique GUINCHARD*

LES IMPORTATIONS FRANÇAISES DE FRUITS TROPICAUX ET SUBTROPICAUX EN 1986.

R. NAVILLE et Dominique GUINCHARD.

Fruits, mai 1987, vol. 42, n° 5, p. 317-326.

RESUME - Les tonnages des principaux fruits, originaires des régions chaudes et importés en France en 1986, sont indiqués et comparés à ceux de 1985, faisant apparaître une augmentation de 12 p. 100, due essentiellement au retour à la normale de la production des orangeries espagnoles. Les fruits étudiés sont : bananes, ananas, avocats, mangues, mangoustans et goyaves, papayes, litchis et les agrumes (oranges, monréals et satsumas, mandarines et wilkings, clémentines, tangerines et tangélos, pomélos, citrons et limes). Les fourchettes de prix (au stade de gros à Rungis) sont mentionnées; les graphiques illustrent l'évolution des cours selon les origines.

La situation du marché des fruits tropicaux et subtropicaux s'est redressée en 1986.

La régression constatée en 1985 était due principalement aux importations d'agrumes (les gelées de l'hiver avaient provoqué une contraction de l'offre) et à celles de la banane pour des questions de qualité et de prix. Elle gardera, peut-on espérer, un caractère d'exception.

En 1986, la banane a progressé lentement (plus 6,7 p. 100) alors que l'ananas s'est situé en retrait (moins 4,4 p. 100).

On enregistre une augmentation par rapport à 1985 des importations d'oranges (plus 26 p. 100) et de pomélos (plus 25 p. 100), de tangerines, de citrons. En revanche, les importations de Monreals et Satsumas, mandarines et Wilkings et clémentines sont en régression.

Le tableau des importations des années 1985 et 1986 illustre bien cette situation.

Importations de fruits des régions chaudes en France.

	1985	1986
bananes	425 748	454 380
ananas	71 060	67 931
avocats	59 426	66 722
mangues	4 970	6 070
mangoustans et goyaves	74	106
papayes	318	476
oranges	516 375	649 676
monréals et satsumas	7 106	5 034
mandarines et wilkings	15 165	10 605
clémentines	260 454	254 420
tangélines	2 101	7 577
citrons	125 469	131 539
omélos	109 728	136 893
autres agrumes (*)	2 924	3 122
Total	1 600 918	1 794 552

(*) dont limes.

Pour l'ensemble des importations de fruits tropicaux et subtropicaux, on constate une augmentation des tonnages

de 12 p. 100 par rapport à celles de 1985. Elle est principalement due aux agrumes à l'exception des clémentines, aux bananes et à la quasi-totalité des fruits tropicaux, sauf l'ananas.

L'importance des agrumes sur le marché est due à un rétablissement de la production agrumicole espagnole qui avait beaucoup souffert en 1985.

BANANES

Les importations de bananes en France ont augmenté de plus 6,7 p. 100 par rapport à l'année 1985.

Cette augmentation est due essentiellement aux apports de la Guadeloupe, de la Martinique et du Cameroun, en progrès par rapport à 1985.

Le Cameroun a une situation qui va en s'améliorant mais le tonnage reste faible.

Pour la Côte d'Ivoire, on constate une régression de 12 p. 100 du tonnage importé en France due à une baisse de la demande en bananes de cette origine. On enregistre une sous-cotation sur le marché français qui se produit même dans les périodes de bonne qualité ; cette décote affecte principalement la catégorie II.

Les importations de bananes en provenance des Antilles sont en progression très nette (16 000 tonnes de plus qu'en 1985). La Martinique, bien qu'ayant des tonnages importants à placer, est parvenue à maintenir ses prix sur le marché français. La Guadeloupe a augmenté ses apports de 16 p. 100. A certaines périodes, on remarque aux Antilles quelques problèmes de qualité plus sensibles pour la catégorie II.

La part des pays tiers est sensiblement la même qu'en 1985. On retrouve en 1986, la Colombie comme premier fournisseur, suivi par le Honduras, le Costa Rica, l'Equateur, le Panama et le Nicaragua ; ce dernier apparaît pour la première fois sur le marché français pour un tonnage supérieur à 1 000 tonnes. Il est à noter que l'Equateur, leader des fournisseurs en 1985 est passé en 1986 à l'avant-dernière place.

Les origines des pays tiers sont bien appréciées de la mûrisserie et améliorent l'ensemble du marché au niveau qualitatif.

Les cours moyens sortie mûrisserie sur Rungis ont varié entre 5,50 F et 6,90 F/kg pour les bananes des Antilles et entre 5,60 et 6,80 F pour les bananes d'Afrique. Ceci concerne la catégorie I (cf. graphique).

ANANAS

Le marché français de l'ananas a régressé de 4,4 p. 100 par rapport à l'année 1985. On constate une diminution des tonnages pour la plupart des fournisseurs. La Côte d'Ivoire qui, du fait de son importance, influence la situation du marché de ce fruit, est en 1986 en légère baisse (3,2 p. 100). Elle a fourni cependant 93 p. 100 du marché en 1986 contre 92 p. 100 en 1985. Au printemps, une

faiblesse de la qualité et des livraisons trop importantes de Côte d'Ivoire par bateau ont pesé sur les prix. Le Cameroun ne participe plus que pour 3,8 p. 100 au marché français contre 6 p. 100 en 1985.

On enregistre des tonnages à la hausse pour la Martinique et la Réunion. L'ananas 'Victoria' de la Réunion pour lequel des efforts de marketing ont été entrepris au cours de l'année 1986, montre une amorce de progression sur des tonnages qui restent faibles puisqu'il a été importé 21 tonnes en 1986 contre 11 tonnes en 1985.

Durant la période de Pâques, une offre faible par rapport à la demande a fait obtenir de hauts prix. Pour les fêtes de Noël, la demande a été satisfaite par de nombreux arrivages bateaux.

Les prix pour le calibre B sur le marché de Rungis se sont situés entre 7 F et 13,50 F/kg pour l'avion et entre 4,50 et 9 F/kg pour le conteneur (cf. graphique).

AVOCATS

Le marché de l'avocat a progressé en France de plus 12,7 p. 100 en 1986 sur l'année précédente.

L'augmentation la plus importante concerne Israël et l'Afrique du Sud qui tous les deux progressent de plus 18 p. 100 sur le marché français. Ils sont toujours nos principaux fournisseurs. En revanche, l'Espagne, qui avait progressé de 1984 à 1985 (8 566 tonnes en 1985 contre 5 030 tonnes en 1984), est en retrait en 1986 avec 6 748 tonnes.

Les tonnages de la Martinique continuent à régresser pour cause d'aléas climatiques. De plus, la production manque d'homogénéité comparativement à la concurrence. Israël semble être en position de réaliser ses grands projets d'exportation de 100 000 tonnes sur l'Europe à court terme.

Le Mexique a tendance à vouloir s'implanter sur le marché français d'après la progression constatée de cette origine. La qualité des expéditions, sauf aléas, semble correcte ; la durée totale du délai de mise en marché constitue un risque.

Concernant l'Espagne, les statistiques font apparaître un approvisionnement du marché français accru à partir des Canaries, alors que les expéditions à partir des zones productrices continentales touchaient davantage les autres pays européens que la France.

D'une année sur l'autre, les cours ont tendance à s'esouffler. A Rungis, les prix pour les calibres 14 et 16 ont varié entre 38 et 42 F/carton pour l'Espagne, de 38 à 60 F pour Israël, de 44 à 66 F pour l'Afrique du Sud. La variété 'Hass' jouit dans l'ensemble de meilleurs cours car elle est plus appréciée par les consommateurs (cf. graphique).

MANGUES

Les importations françaises de mangues continuent régulièrement à augmenter puisqu'elles sont passées de

4 970 tonnes en 1985 à 6 070 tonnes en 1986, soit 22 p. 100 de plus.

Le Burkina Faso reste le premier fournisseur ; ayant accru son tonnage de 15 p. 100 en 1986, il représente, à lui seul 22 p. 100, en moins de quatre mois, du tonnage de mangues importées en France dans l'année.

La Côte d'Ivoire exporte non seulement la variété 'Amélie' mais aussi des mangues colorées qui obtiennent de meilleurs cours.

Pour les autres origines, le Mexique est le leader avec 804 tonnes en 1986 représentant une progression de 81 p. 100 par rapport à l'an dernier. Il est à noter que le Pérou a vu ses exportations vers la France augmenter de 68 p. 100 par rapport à l'année 1985 avec 691 tonnes. Il devient ainsi le troisième fournisseur.

La variété 'Tommy Atkins' bien qu'offrant une qualité gustative banale, prend de plus en plus d'importance car elle est très colorée et très résistante au transport. Pour la variété 'Amélie', parmi les meilleures sur le plan gustatif, le problème de couleur du fruit demeure et une publicité pour une meilleure connaissance du produit s'avère de plus en plus nécessaire.

Les cours moyens de la mangue, toutes origines confondues ont été entre 6 et 35 F. le plafond ayant été atteint par les fruits de Porto Rico (cf. graphique).

MANGOUSTANS ET GOYAVES

Leur importation reste à des niveaux très faibles. Ils sont encore des fruits de curiosité. Cependant, on peut noter une augmentation de plus 43 p. 100 par rapport à l'année 1985. Le Brésil est le premier fournisseur de goyave avec une lente progression (106 tonnes en 1986 contre 80 tonnes en 1985).

La Thaïlande a fourni 10 tonnes de mangoustans en 1986, soit 150 p. 100 de plus qu'en 1985.

PAPAYES

Les volumes importés continuent à progresser très lentement. 476 tonnes en 1986 contre 318 tonnes en 1985, soit une augmentation de 50 p. 100.

Le Brésil conserve la première place avec 229 tonnes soit 48 p. 100 du marché. La Côte d'Ivoire est le deuxième fournisseur qui obtient 41 p. 100 du marché et augmente ses importations sur la France de plus 103 p. 100.

Certains producteurs ont fait l'effort de classer leurs produits par maturité (M1, M2). Cependant, on a pu constater que ce classement n'était pas toujours respecté.

Le marché de la papaye aurait besoin de se dynamiser.

Les prix moyens sur Rungis varient entre 12 et 24 F/kg; les cours les plus hauts sont réalisés par la Réunion et les plus bas par le Burkina.

LITCHIS

Les importations de litchis auraient été de 1 008 tonnes en 1986, contre 960 tonnes en 1985, soit une augmentation de 5 p. 100. Ces chiffres cités ne sont pas fournis par les statistiques douanières mais par recoupement auprès des pays d'origine.

Cette année, le tonnage de Madagascar a augmenté de 83 tonnes par rapport à la campagne précédente.

L'île Maurice a des exportations qui fluctuent beaucoup d'une année à l'autre en raison du phénomène d'alternance dans la production. L'apport a été inférieur aux prévisions annoncées.

La Réunion ne distribue son produit que sur la métropole.

L'Afrique du Sud, qui approvisionne notre marché pour de petits tonnages, se maintient sur la France avec 198 tonnes pour l'année 1986.

AGRUMES

Les importations d'agrumes provenant du Bassin méditerranéen ont augmenté en 1986. Les pays producteurs n'ont pas eu comme l'année précédente des dégâts sur leur production provenant de mauvaises conditions climatiques. L'Espagne qui avait bien souffert en 1985, a connu une bonne campagne 1986.

Oranges.

Les volumes d'oranges livrés sur le marché français ont augmenté de plus de 26 p. 100 par rapport à l'année 1985.

Cette situation sur l'ensemble de l'année est due à l'Espagne qui a augmenté ses exportations vers la France de 70 p. 100. Elles sont passées de 212 508 tonnes à 361 549 tonnes. La campagne 1986 n'a pas été perturbée comme celle de 1985 par des conditions climatiques mauvaises mais par un retard de coloration des oranges d'Espagne et du Maroc arrivant sur le marché français fin octobre, début novembre. Cependant, on peut constater dans l'ensemble que l'Espagne exporte plus tôt que le Maroc.

La Tunisie diminue de 20 p. 100 ses exportations sur la France à cause de petits calibres et des prix jugés par elle peu intéressants. Elle décide de modifier ses envois et se tourne vers l'Allemagne, la Hollande et la Suisse.

Les importations d'oranges d'été en provenance d'Afrique du Sud ont augmenté de 40 p. 100. On enregistre par contre une diminution des livraisons d'oranges en provenance d'Argentine sur le marché français en 1986.

Les cours moyens publiés à Rungis sur les catégories I et II et toutes origines confondues se sont situés entre 2,40 et 6,80 F/kg au stade de gros. Les prix ont diminué par rapport à l'an dernier (cf. graphique).

Monréals et satsumas.

Ces agrumes continuent à s'effondrer sur le marché français qui ne leur accorde plus guère d'intérêt.

La France n'a importé que 5 034 tonnes contre 7 106 tonnes en 1985. L'Espagne demeure la première origine mais elle diminue ses exportations de 41 p. 100. La 'Satsuma' commence à apparaître sur le marché à la mi-octobre et est vite concurrencée par la clémentine.

Mandarines et wilkings.

Les importations de mandarines et wilkings ont diminué de 30 p. 100 cette année par rapport à l'année 1985 soit 10 605 tonnes en 1986 contre 15 165 tonnes en 1985. Ces variétés n'ont pas pu profiter comme l'année dernière d'un retard des clémentines sur le marché. La principale origine est l'Espagne avec 6 426 tonnes soit 81 p. 100 de plus qu'en 1985. La Tunisie par ailleurs revient sur le marché avec 40 tonnes.

La wilking d'Espagne a été cotée sur Rungis 7 F/kg.

Clémentines.

Comme l'année précédente, la clémentine a marqué en 1986 une diminution de ses tonnages sur le marché français : 254 420 tonnes contre 260 454 tonnes en 1985 et 273 349 tonnes en 1984.

Durant la fin de la campagne 1985-1986, l'Espagne a pu écouler facilement sa production malgré une qualité parfois moyenne (clémentines soufflées). Le Maroc a eu quelques problèmes qualitatifs en fin de campagne. Ses expéditions se sont donc terminées dans de mauvaises conditions.

Pour le début de campagne 1986-1987, la clémentine d'Espagne est arrivée tardivement sur le marché (20 octobre) avec une diminution de 7,4 p. 100 de ses tonnages. Cette baisse est due principalement à des températures trop élevées qui n'ont pas permis aux fruits de se colorer. La campagne du Maroc et de la Corse a démarré avec lenteur fin octobre.

En novembre, les tonnages ont été importants car le froid a permis une belle coloration, mais des pluies sont venues perturber la qualité des fruits. Les fruits ont beaucoup grossi, ce qui a nécessité la mise en place de deux calibres dans le haut de l'échelle. L'Espagne et le Maroc ont ralenti leurs expéditions sur la France par crainte d'une taxe compensatoire. La Corse à la mi-novembre a progressé rapidement dans ses exportations mais des grèves de transport sont venues perturber le marché.

Les prix de gros sur Rungis se sont tenus entre 4 et 7 F/kg pour la catégorie I en calibre 4 et 5. Dans l'ensemble, les prix ont été très inférieurs à ceux de l'année précédente (cf. graphique).

Tangérines.

Les importations de tangerines présentent une forte

augmentation puisqu'elles s'élevaient à 2 101 tonnes en 1985 et à 7 577 tonnes en 1986.

Les principaux fournisseurs sont : Israël qui a quadruplé ses tonnages malgré quelques problèmes de calibre trop fort durant sa campagne, le Maroc et les Etats-Unis toujours présents en tant que fournisseurs mais augmentant leur tonnage plus faiblement.

Le Mineola s'est vendu au stade de gros en catégorie I sur Rungis entre 7,00 et 7,80 F/kg pour Israël et entre 8,00 et 8,20 F/kg pour la Californie (cf. graphique).

Citrons.

Dans l'ensemble les importations de citrons ont augmenté de 4,8 p. 100. La situation de l'année 1986 est en prolongement de celle de 1985. L'Espagne, premier fournisseur de citrons, presque exclusif avec 87 p. 100 du marché, a pu cette année augmenter ses exportations de 30 p. 100. Cette offre très soutenue par rapport à l'an dernier a entraîné vers la mi-octobre une chute des prix. Il faut noter que pour la première fois, l'Espagne a eu des menaces de taxe compensatoire qui l'ont obligée à réduire son offre pendant la période d'été. Pour l'ensemble, la qualité des citrons vendus était bonne.

On constate une forte augmentation pour le citron d'Afrique du Sud dont les quantités sont passées de 127 tonnes à 296 tonnes, soit une hausse de 133 p. 100. Par contre l'Italie, qui avait sensiblement augmenté ses tonnages en 1985, a chuté de 80 p. 100 en 1986. De même les Etats-Unis qui avaient livré 4 650 tonnes en 1985, ont fourni 1 815 tonnes seulement en 1986, soit une baisse de 60 p. 100. L'Argentine a diminué ses envois de 44 p. 100. Elle reste pourtant à la seconde place derrière l'Espagne.

Les cours moyens de gros sur Rungis se sont situés entre 4,10 et 6,80 F/kg pour toutes origines et calibres confondus (cf. graphique).

Pomelos.

Les importations de pomelos ont augmenté en 1986 de 25 p. 100 (136 893 tonnes contre 109 728 tonnes en 1985).

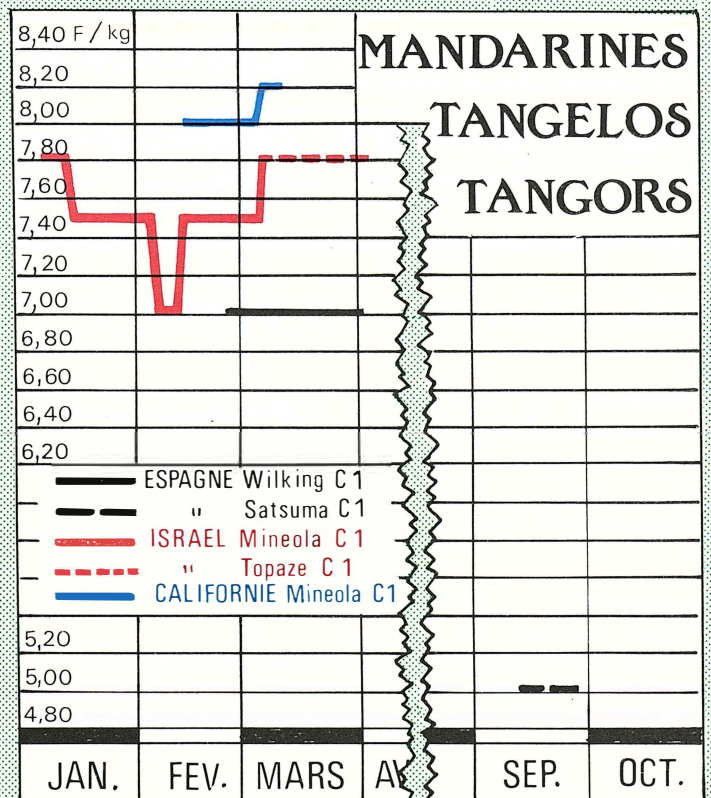
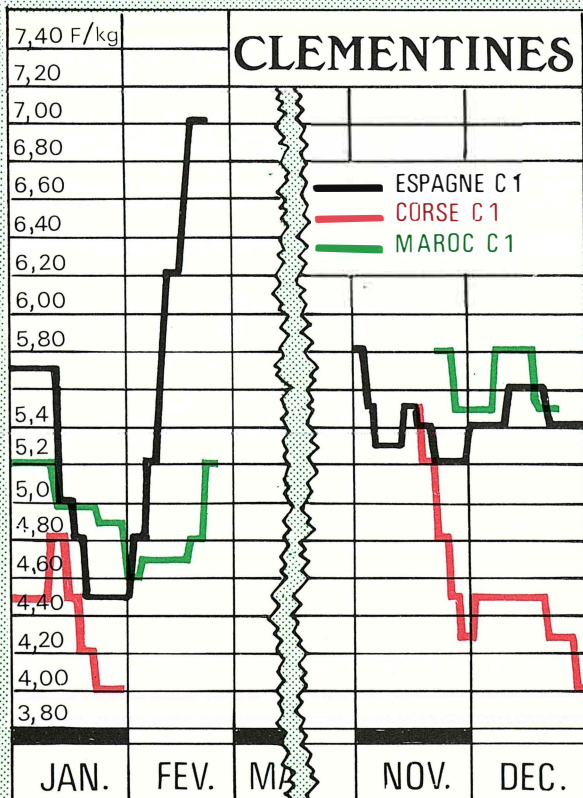
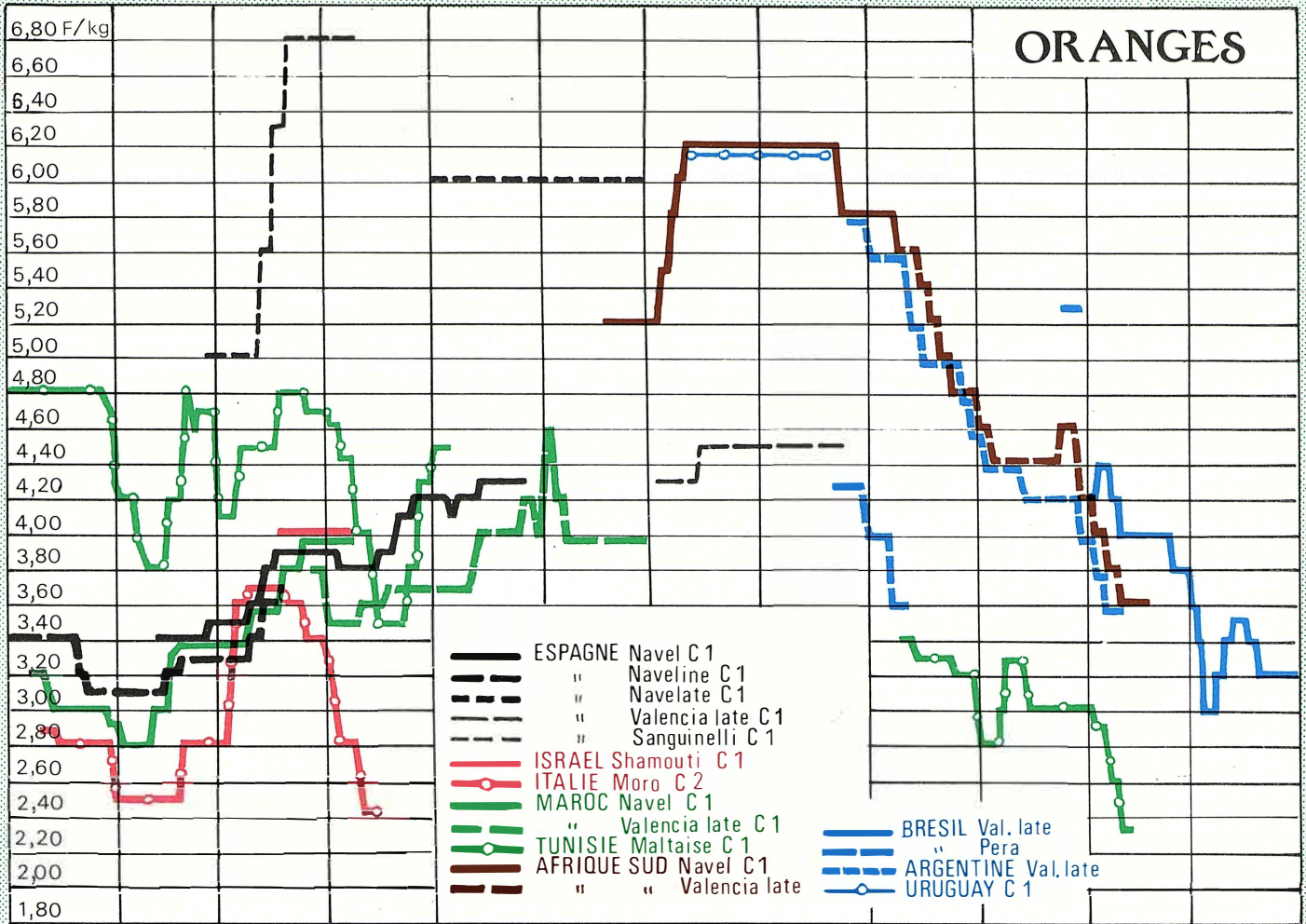
Les principales origines de pomelos blancs : Israël, Etats-Unis, Espagne, Argentine, Afrique du Sud, ont toutes augmenté leurs tonnages. Par contre, Chypre continue à diminuer ses envois et le marché arrive à se rééquilibrer grâce à des arrivages d'Espagne (6 274 tonnes en 1986).

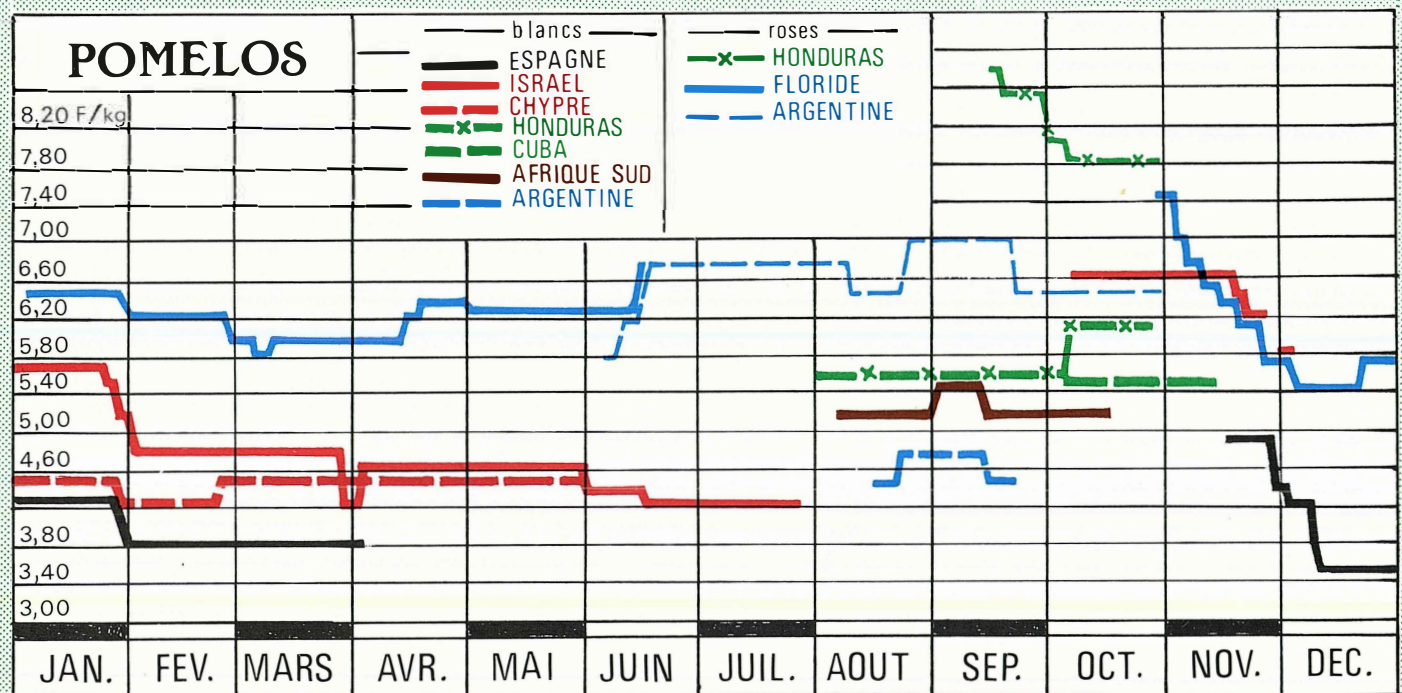
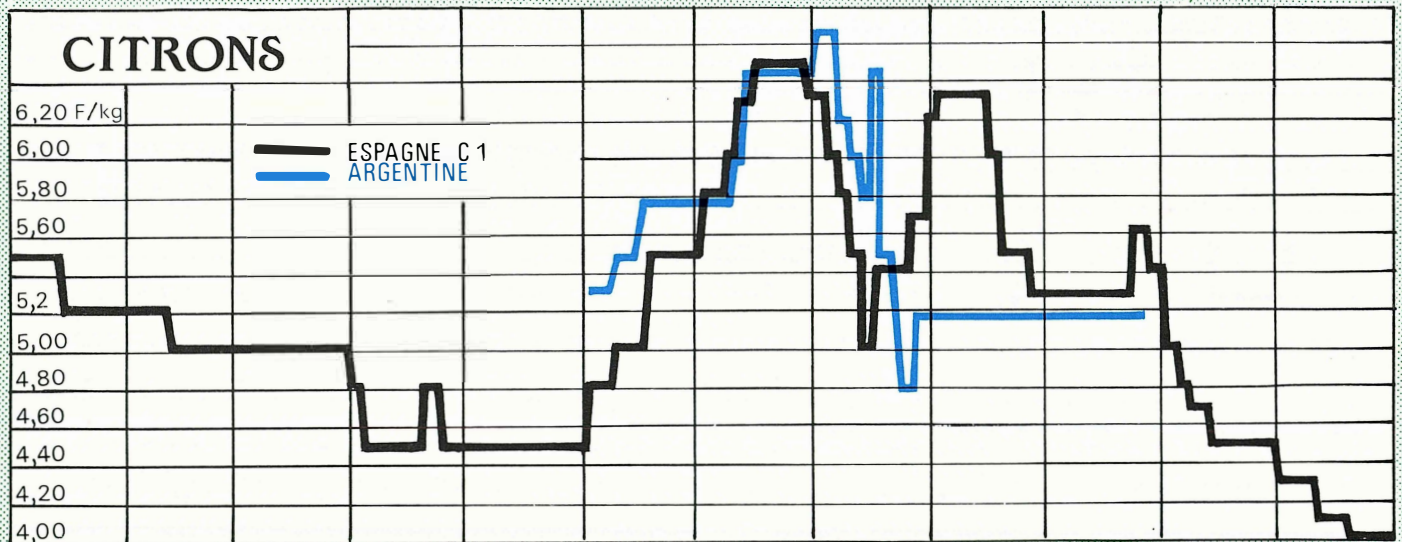
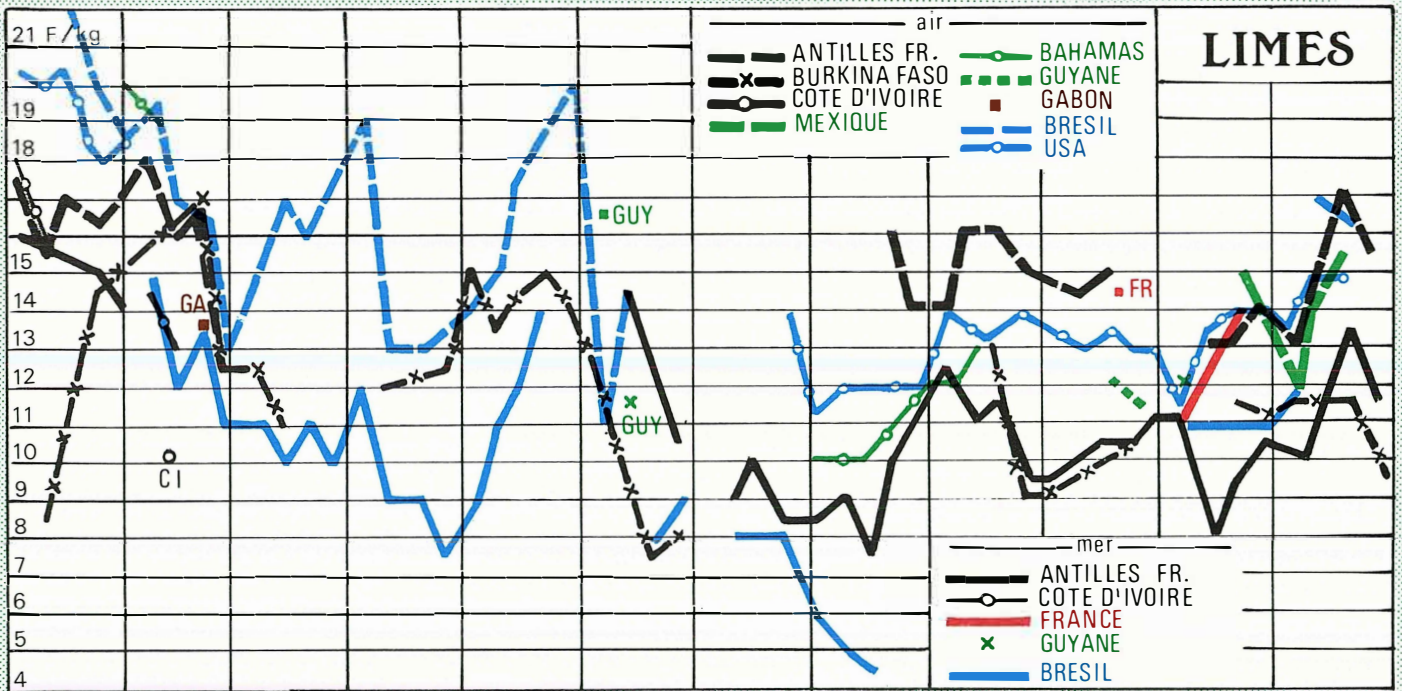
Israël, malgré des tonnages plus importants sur l'année (plus 21,4 p. 100) est resté très déficitaire, par rapport aux envois des années antérieures, pour le début de la campagne 1986-1987 bien que ses arrivages soient plus précoces (20 septembre) que ceux des Etats-Unis (15-20 novembre).

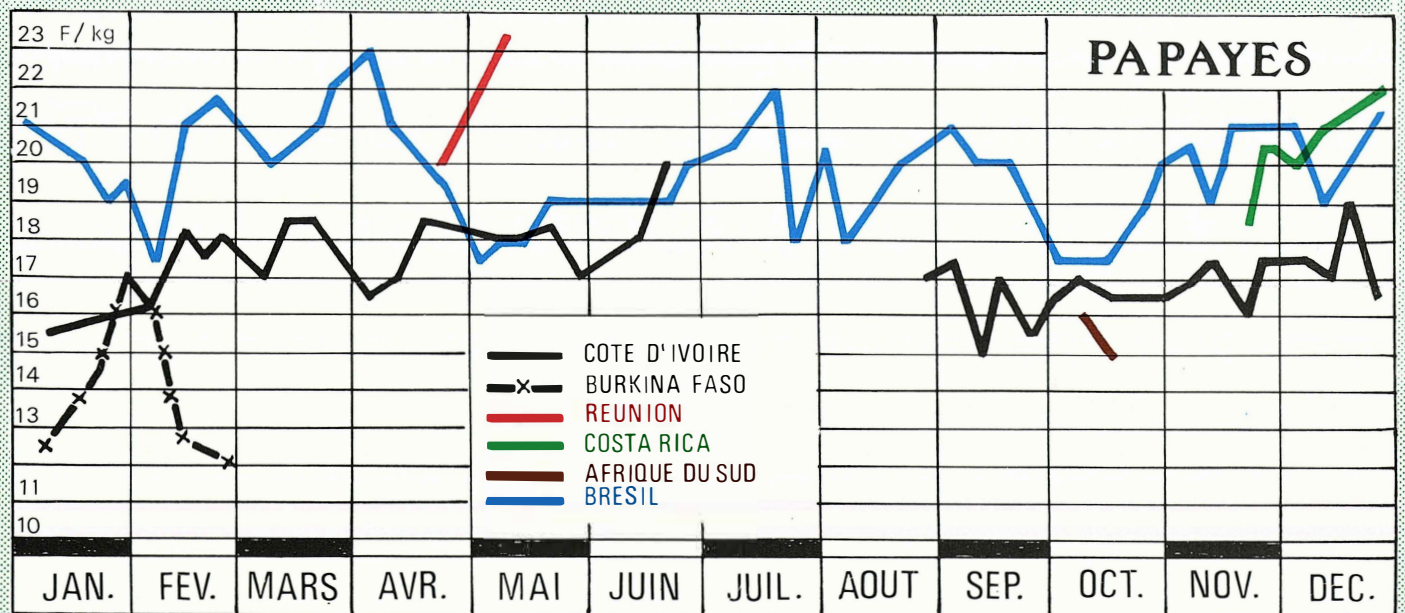
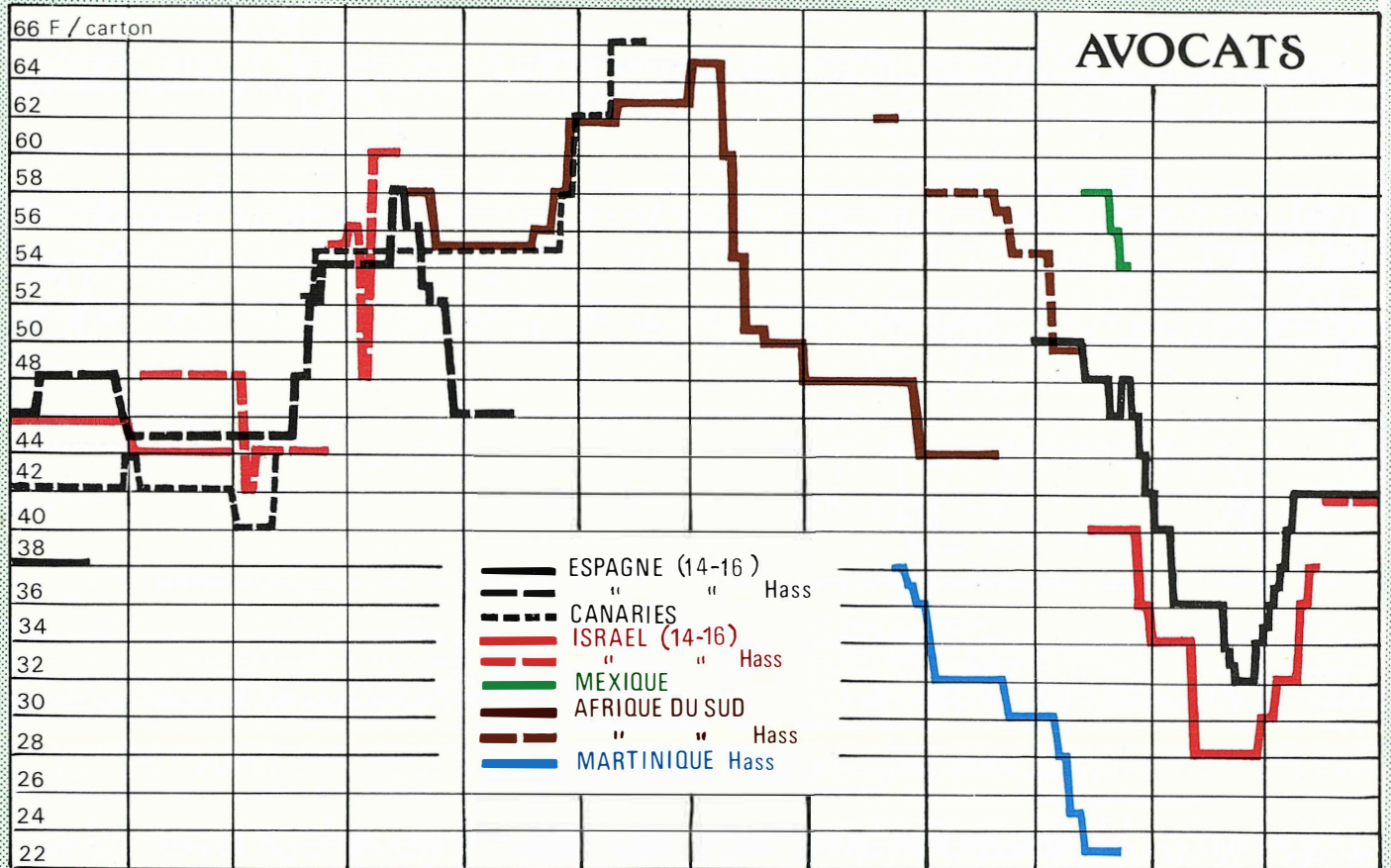
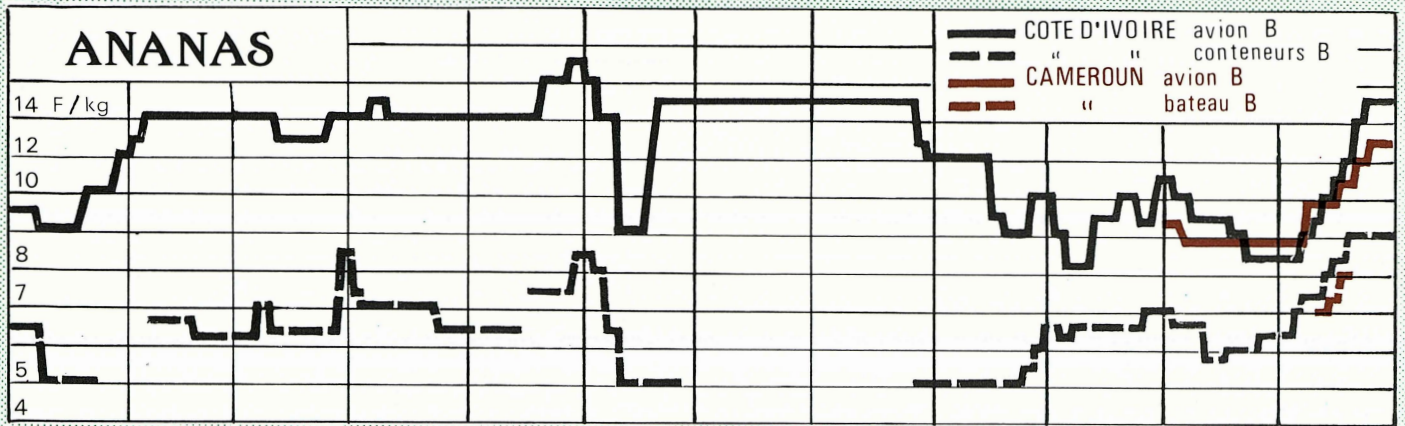
Sous la pression des apports importants de grapefruit rose de Floride, les prix ont chuté en novembre, mais ce fruit est toujours très bien accepté par le consommateur.

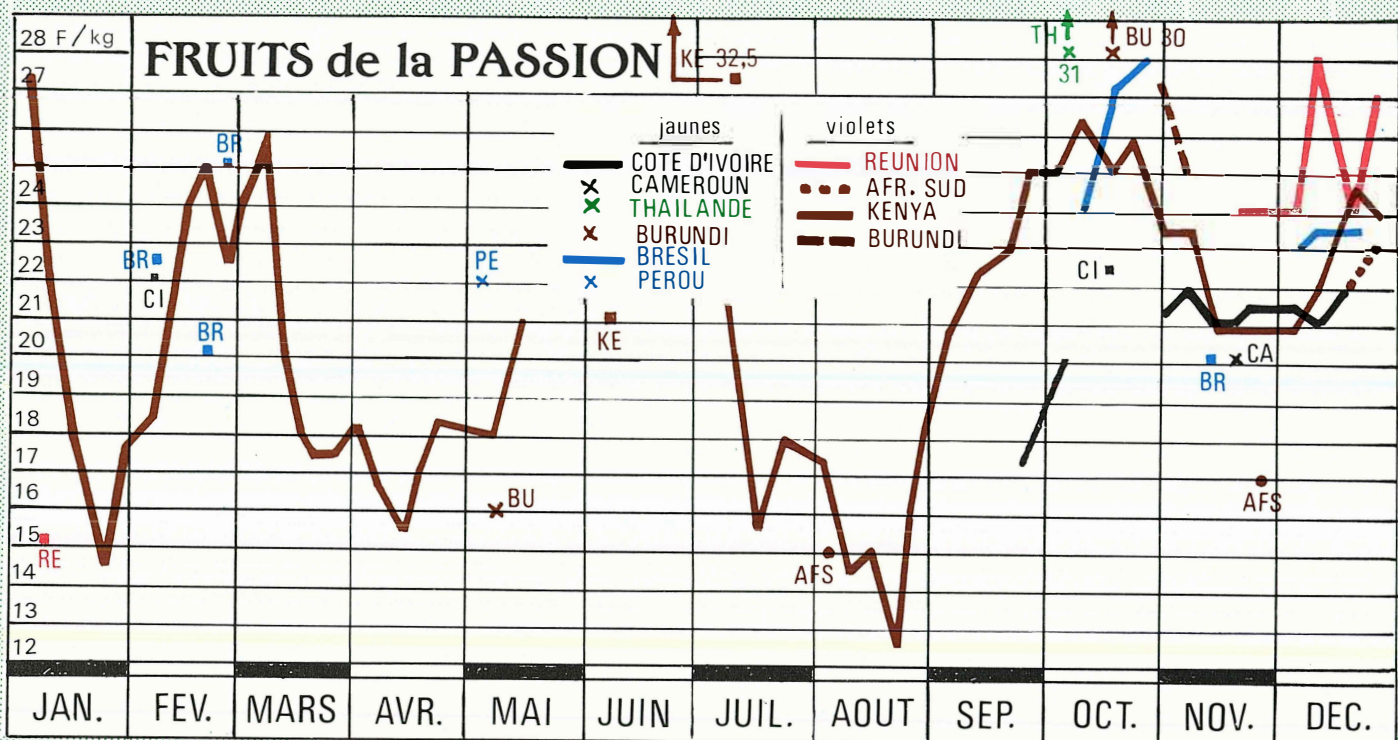
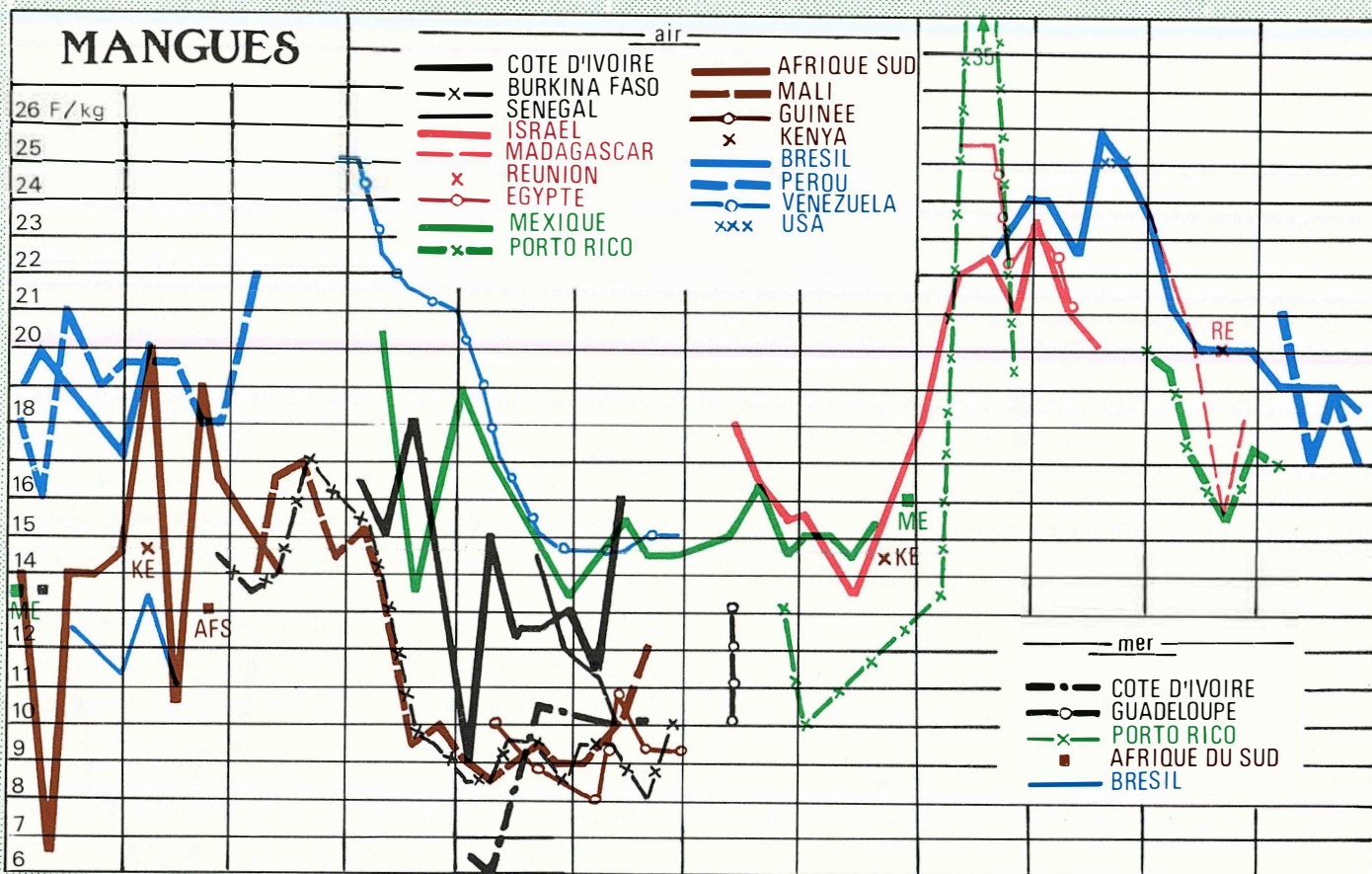
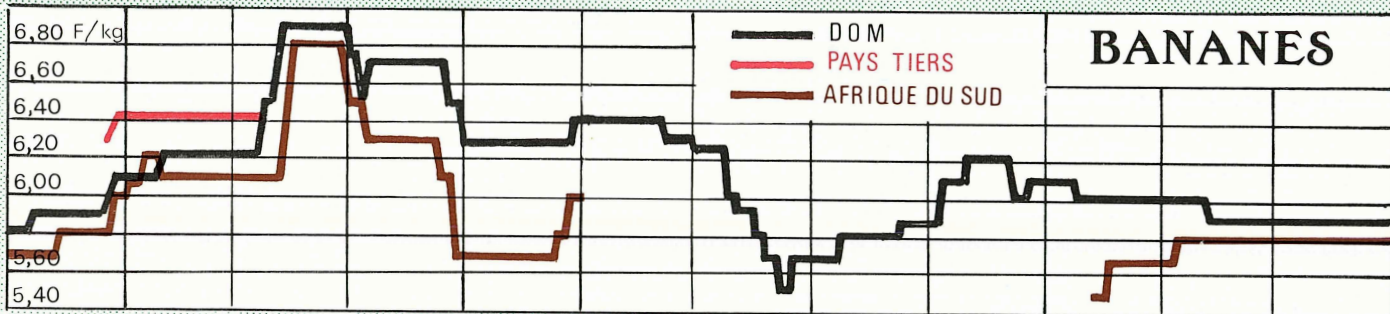
Prix de gros aux Halles de Rungis en 1986

d'après le MARCHÉ AGRICOLE — (pour les limes, mangues, papayes : prix sortie importation - données du COLEACP)









D'après les statistiques de Rungis, le prix de gros du pomelo s'est tenu entre 3,50 et 8,80 F/kg toutes origines confondues. Les cotations les plus basses concernent le pomelo blanc d'Espagne (décembre) et les plus hautes pour le pomelo rose du Honduras (fin septembre) (cf. graphique).

Limes.

Les exportations de limes faites à partir des origines connues sont d'environ 2 903 tonnes pour l'année 1986, soit 15 p. 100 de plus qu'en 1985. Cette progression est

surtout due aux expéditions du Brésil qui sont en 1986 de 1 237 tonnes contre 900 tonnes en 1985. La Martinique a livré des quantités en régression sur l'année 1986 (955 tonnes contre 1 243 tonnes en 1985).

Le problème de la commercialisation de la lime persiste. Une politique de marketing dynamique pourrait permettre de mieux faire connaître ce fruit et ainsi de mieux l'insérer dans le marché du citron.

Les prix les plus bas ont été constatés pour le Brésil (bateau) à 7,10 F/kg et les plus hauts (avion) pour le Brésil à 22 F/kg (cf. graphique).

IMPORTATIONS FRANÇAISES DE FRUITS TROPICAUX ET SUBTROPICAUX (en tonnes).

	1985	1986		1985	1986
BANANES	425 748	454 380	Mangues (suite)		
dont :			Brésil	747	793
Guadeloupe	100 484	116 616	Mexique	443	804
Martinique	165 042	185 715	Guadeloupe	7	17
Cameroun	47 243	50 391	Etats-Unis	118	127
Côte d'Ivoire	92 360	81 447	Vénézuéla	126	207
Madagascar	15	14	Guinée	264	161
Colombie	5 992	5 925	Pérou	412	691
Costa Rica	4 292	3 269	Thaïlande	23	14
Equateur	6 012	3 100	Madagascar	2	5
Panama	240	1 069	MANGOUSTANS et GOYAVES	74	106
Honduras	715	4 651	dont :		
ANANAS	71 060	67 931	Brésil	58	80
dont :			Thaïlande	4	10
Réunion	11	21	Israël	2	2
Cameroun	4 146	2 590	Burkina Faso	-	8
Côte d'Ivoire	65 440	63 318	PAPAYES	318	476
Martinique	389	497	dont :		
Bénin	16	30	Brésil	189	229
Guinée	217	166	Côte d'Ivoire	97	197
Afrique du Sud	36	26	Burkina Faso	22	17
Togo	166	283	Philippines	-	10
AVOCATS	59 426	66 722	ORANGES	516 375	649 676
dont :			dont :		
Afrique du Sud	9 937	11 752	Afrique du Sud	29 165	40 814
Cameroun	33	55	Argentine	20 129	15 861
Côte d'Ivoire	56	13	Brésil	4 727	7 300
Israël	34 918	41 259	Chypre	18 530	12 093
Martinique	3 826	2 200	Espagne	212 508	361 549
Kenya	467	733	Etats-Unis	72	200
Etats-Unis	964	1 388	Grèce	8 216	4 844
Mexique	34	1 192	Israël	33 895	10 737
Espagne	8 566	6 748	Italie	27 767	24 050
Brésil	186	119	Maroc	115 191	132 927
Canaries	406	731	Mozambique	408	76
MANGUES	4 970	6 070	Tunisie	36 826	29 511
dont :			Uruguay	2 141	4 621
Afrique du Sud	152	127	Swaziland	824	375
Congo	1	6	Cuba	697	1 023
Côte d'Ivoire	557	620	Chili	106	9
Burkina Faso	1 168	1 337	Honduras	91	7
Israël	246	193	MONREALS et SATSUMAS	7 106	5 034
Kenya	14	64	dont :		
Mali	599	647	Espagne	7 098	4 195
Sénégal	47	54			

Monréals et Satsumas (suite)	1985	1986	Citrons (suite)	1985	1986
Italie	3	4	Turquie	286	317
Algérie	-	793	Uruguay	1 515	1 538
Argentine	-	25	Brésil	67	37
Israël	-	13			
MANDARINES et WILKINGS	15 165	10 605	POMELOS	109 728	136 893
dont :			dont :		
Uruguay	133	220	Afrique du Sud	10 303	12 212
Espagne	3 547	6 426	Argentine	11 993	16 142
Italie	642	993	Brésil	62	2
Maroc	38	69	Chypre	9 121	6 084
Tunisie	-	40	Cuba	1 093	1 483
			Chili	14	23
CLEMENTINES	260 454	254 420	Espagne	3 826	6 274
dont :			Etats-Unis	39 193	54 663
Espagne	207 092	191 770	Honduras	4 371	4 900
Italie	1 066	1 191	Israël	23 271	28 249
Tunisie	24	427	Mexique	667	815
Maroc	52 131	59 554	Surinam	21	45
			Swaziland	2 394	2 856
TANGERINES	2 101	7 577	Egypte	22	1
dont :			Turquie	1 936	1 730
Italie	3	2	Uruguay	400	246
Espagne	53	720	Maroc	157	59
Israël	1 068	6 080			
Afrique du Sud	15	29	AUTRES AGRUMES (dont limes)	2 924	3 122
Etats-Unis	516	646	dont :		
Maroc	331	799	Maroc	8	12
			Kenya	4	3
CITRONS	125 469	131 539	Etats-Unis	81	453
dont :			Mexique	70	60
Afrique du Sud	127	296	Brésil	904	1 237
Argentine	13 431	7 459	Cameroun	6	2
Chili	55	112	Israël	62	45
Espagne	87 492	114 328	Espagne	154	56
Chypre	1 988	1 472	Haiti	117	12
Etats-Unis	4 650	1 815	Martinique	1 243	955
Grèce	419	31	Burkina Faso	109	116
Israël	1 956	708	Guyane	1	9
Italie	12 203	2 135	Mali	19	5
Maroc	629	678	Bahamas	-	69
			Gabon	-	30

