

# *Chronique économique*

## **LE MARCHÉ DES FRUITS TROPICAUX ET SUBTROPICAUX EN FRANCE EN 1972**

**R. NAVILLE**

L'année 1972 marque une très nette progression des importations françaises de fruits tropicaux et subtropicaux, à l'exception du citron, sur l'an dernier, avec 1.480.000 tonnes.

Les seuls fruits tropicaux ont atteint un niveau record cette année avec 540.137 tonnes contre 475.373 tonnes l'an dernier, représentant une progression de 13,6 p. cent.

Pour l'ensemble des agrumes, les tonnages sont passés de 869.462 tonnes en 1971 à 940.588 tonnes en 1972, soit une augmentation de 8,1 p. cent.

Les cours de gros se sont tenus en moyenne au niveau de ceux de l'an dernier, mais les prix limites inférieurs ont été souvent plus bas que ceux enregistrés en 1971.

### **BANANES**

L'année 1972 a dépassé le tonnage déjà exceptionnel importé l'an dernier avec 506.526 tonnes.

La part de la zone Franc représente plus de 92 p. cent des importations totales. Les DOM ont conservé sensiblement leur part relative dans l'approvisionnement du marché, mais les quantités réceptionnées ont augmenté de 15 p. cent pour la Guadeloupe et de 19 p. cent pour la Martinique.

Pour les EAMA, la participation du Cameroun a progressé en tonnage de 21,5 p. cent, celle de la Côte d'Ivoire, de 14 p. cent, alors que Madagascar n'a pas atteint le tonnage livré l'an dernier.

Les pays associés à la C.E.E. (Somalie et Surinam) ont contribué pour à peine 1 p. cent au marché français bananier. Les tonnages ont régressé de plus de 11.000 tonnes sur 1971. C'est surtout une conséquence de la diminution des importations en provenance du Surinam.

La contribution des Canaries a encore très sensiblement diminué puisqu'elle n'atteint que 1743 tonnes contre 7.777 tonnes en 1971.

La part des pays tiers est restée aux environs de 5 p. cent où l'Équateur est le fournisseur le plus représentatif, suivi par la Colombie et le Honduras.

Les cours moyens pratiqués sur le MIN de Rungis pour les Antilles sont restés dans les limites de l'an dernier. Les prix les plus bas ont été enregistrés en juin (1,50 F/kg) et le maximum en octobre (1,85 F/kg). Durant les trois premiers mois, la courbe des prix était un peu inférieure à celle de l'an dernier.

### **ANANAS FRAIS**

La progression des tonnages livrés sur le marché français continue d'année en année. Les statistiques douanières donnent pour 1972 un total de 26.290 tonnes.

## IMPORTATIONS DE FRUITS TROPICAUX ET SUBTROPICAUX EN FRANCE EN 1971 ET 1972

en tonnes

	1972	1971		1972	1971
<b>BANANES</b>					
<b>Total</b> dont	<b>506.526</b>	<b>451.862</b>	Chypre	1.744	8.605
Guadeloupe	121.110	104.922	Egypte	6 413	7.266
Martinique	175.257	147.550	Espagne	316.282	265.510
Cameroun	62.131	51.111	États-Unis	8.019	7.126
Côte d'Ivoire	105.325	92.454	Grèce	137	633
Madagascar	3.605	4.574	Israël	30.066	42.076
Somalie	1.442	2.459	Italie	1.240	1.851
Surinam	2.153	12.050	Maroc	128.883	139.382
Canaries	1.743	7.777	Mozambique	2.606	1.594
Colombie	4.521	2.077	Niger	-	253
Costa-Rica	6.901	5.470	Paraguay	-	11
Équateur	16.229	12.403	Tunisie	26.327	18.573
Honduras	1.524	4.154	Turquie	-	186
Panama	4.373	4.552	Uruguay	323	186
<b>ANANAS FRAIS</b>			<b>MANDARINES</b>		
<b>Total</b> dont	<b>26.290</b>	<b>18.982</b>	<b>total</b> dont	<b>28.029</b>	<b>16.885</b>
Açores	198	185	Algérie	4.345	2.370
Cameroun	1.900	1.402	Australie	123	198
Costa-Rica	-	436	Espagne	10.916	8.892
Côte d'Ivoire	17.831	11.984	Maroc	10.638	2.866
Guinée	-	174	Niger	-	110
Kenya	136	33	Tunisie	1.122	1.826
Martinique	5.910	4.767	Italie	145	617
			Argentine	634	-
<b>AVOCATS</b>			<b>CLÉMENTINES</b>		
<b>Total</b> dont	<b>6.875</b>	<b>4.159</b>	<b>Total</b> dont	<b>120.356</b>	<b>108.298</b>
Afrique du Sud	849	543	Algérie	15.599	28.129
Algérie	1	6	Chypre	-	17
Australie	-	9	Espagne	54.830	43.070
Cameroun	210	156	Maroc	47.908	32.996
Côte d'Ivoire	169	33	Tunisie	1.994	4.048
Israël	5.025	2.701	Turquie	-	33
Maroc	66	34			
Martinique	528	662	<b>CITRONS</b>		
			<b>Total</b> dont	<b>93.417</b>	<b>101.665</b>
<b>MANGUES</b>			Algérie	317	354
<b>Total</b> dont	<b>446</b>	<b>370</b>	Afrique du Sud	2.063	1.296
Afrique du Sud	14	1	Argentine	2.289	297
Burundi	3	5	Chili	8	14
Rép. démocratique du Congo	56	61	Chypre	5.826	8.887
Côte d'Ivoire	2	0,5	Espagne	33.981	25.295
Egypte	10	9	États-Unis	21.758	20.660
Haute Volta	108	97	Grèce	3.944	7.592
Israël	30	13	Israël	2.333	3.651
Kenya	44	43	Liban	-	997
Madagascar	20	29	Italie	15.356	28.705
Zaire	4	..	Maroc	169	1.422
Mali	84	51	Tunisie	1.525	317
Sénégal	50	49	Turquie	3.093	1.882
Union Indienne	11	4	Mozambique	400	-
Pakistan	2	-	Côte d'Ivoire	10	-
Brésil	6	-			
Cameroun	-	2	<b>POMELOS ET PAMPLEMOUSSES</b>		
			<b>Total</b> dont	<b>73.048</b>	<b>61.907</b>
<b>ORANGES</b>			Algérie	721	652
<b>Total</b> dont	<b>625.738</b>	<b>580.707</b>	Afrique du Sud	8.162	8.526
Afrique du Sud	45.707	43.570	Argentine	5.667	1.182
Algérie	38.558	34.691	Chypre	848	964
Argentine	6.745	1.605	Cuba	340	370
Australie	333	1.013	Espagne	74	122
Brésil	5.461	6.304			

POMELOS ET		
PAMPLEMOUSSES	1972	1971
(suite)		
États-Unis	10.742	5.348
Honduras	1.964	1.285
Israël	39.930	38.360
Liban	104	317
Maroc	427	484
Mozambique	2.102	2.155
Paraguay	270	332
Surinam	566	574
Turquie	350	113
Vénézuéla	58	42
Brésil	152	-
Tunisie	51	-
Canaries	117	-
Ngwane	53	-
Jamaïque	123	-

Les trois principaux fournisseurs de ce marché ont augmenté leur tonnage de 35 p. cent pour le Cameroun, 48 p. cent pour la Côte d'Ivoire et 24 p. cent pour la Martinique.

Le Costa Rica et la Guinée ont totalement disparu de la liste des sources d'approvisionnement alors que les tonnages du Kenya ont atteint 136 tonnes. Les Açores restent sensiblement à leur niveau de l'an dernier.

Durant la période de grande commercialisation à savoir novembre et décembre, les tonnages livrés ont été un peu plus élevés que l'an dernier, alors que dans les cinq premiers mois de 1972, les importations mensuelles ont augmenté de plus de 40 p. cent sur la période correspondante de 1971.

La Côte d'Ivoire contribue pour 68 p. cent à la fourniture du marché français. Les plantations existantes et les projets de ce pays font apparaître encore de grandes disponibilités de fruits frais qui s'écoulent en partie sur les marchés européens.

Le transport en conteneurs réfrigérés n'est pas encore utilisé très largement. Il est pratiqué par le Cameroun et la Côte d'Ivoire. Des expéditions aériennes ont été faites à partir de ce dernier pays.

Les prix au stade de gros ont été dans l'ensemble inférieurs à l'an dernier.

Ils se sont tenus entre 2,00 F et 3,80 F. En fin d'année les cours ont été sensiblement inférieurs à l'an dernier, mais les tonnages étaient beaucoup plus importants.

## AVOCATS.

L'accroissement des importations totales est encore plus notable en 1972 que l'année dernière puisqu'il représente 65 p. cent (1972/1971) contre 32 p. cent (1971/1970).

Tous les fournisseurs ont augmenté leur tonnage, à l'exception de la Martinique dont la campagne a été plus courte que l'an dernier. Elle a commencé activement dès fin août, mais s'est terminée dans la deuxième semaine de novembre.

L'Afrique du Sud, cette saison, a livré des lots qui manquaient parfois de qualité. Le Cameroun a fait quelques expéditions de fruits par avion qui ont obtenu de bons cours.

L'expédition par conteneurs n'est pas généralisée, mais les producteurs de la zone Franc continuent à étudier ce mode de transport.

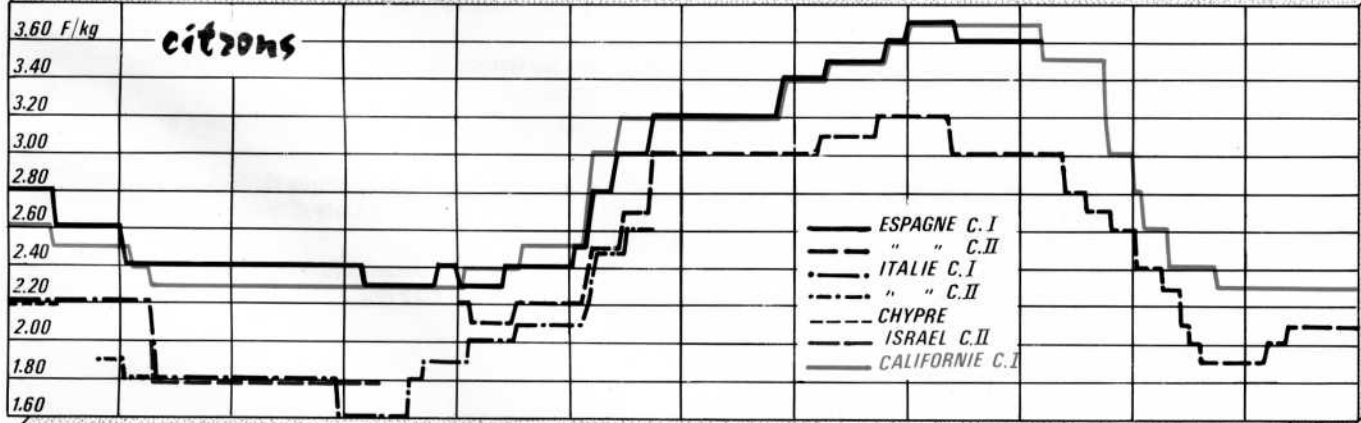
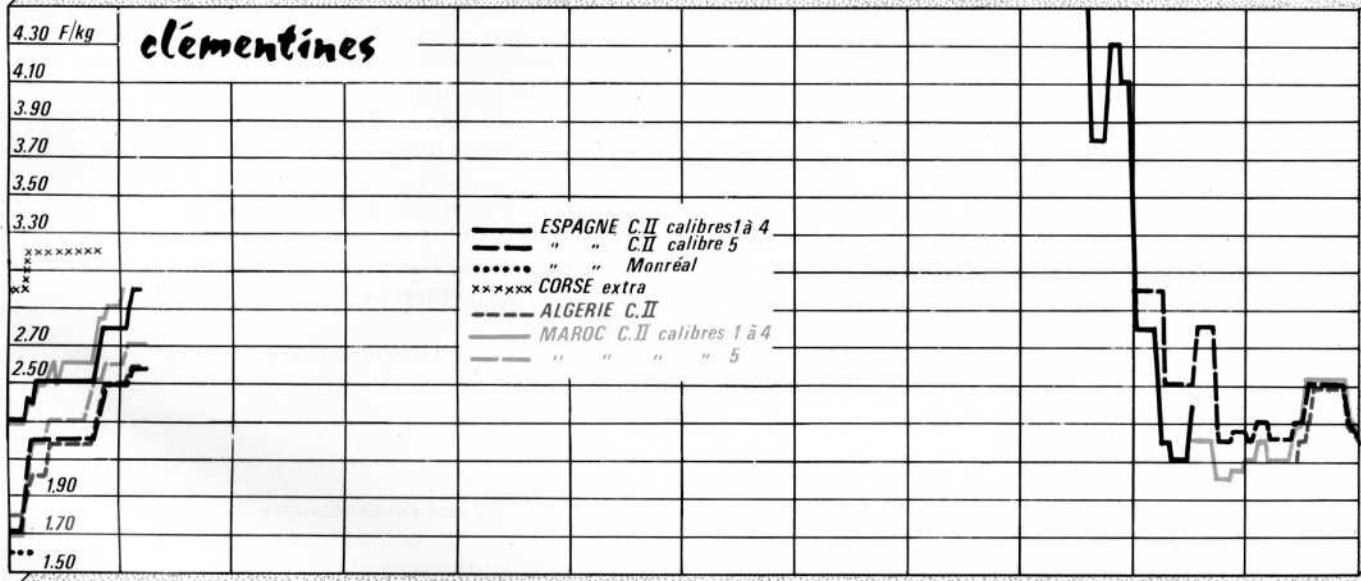
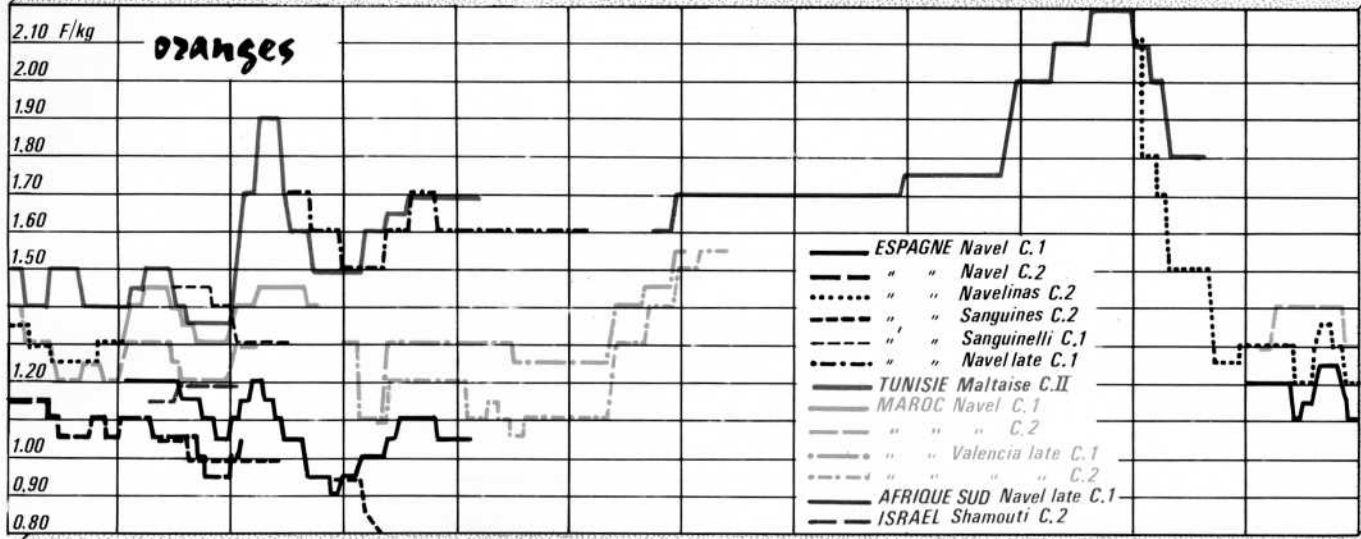
Israël reste le premier fournisseur du marché avec une participation de 73 p. cent, l'Afrique du Sud suit d'assez loin avec 23 p. cent, la Martinique avec 7 p. cent, le Cameroun 3 p. cent et la Côte d'Ivoire 2,5 p. cent. Ce dernier pays est passé de 33 tonnes l'an dernier à 169 tonnes cette année.

La courbe des prix moyens pratiqués à Rungis montre un certain écrasement durant toute l'année, mais plus marqué dans la période de fin d'été. Les cours extrêmes ont été de 3,40 à 5,60 F/kg.

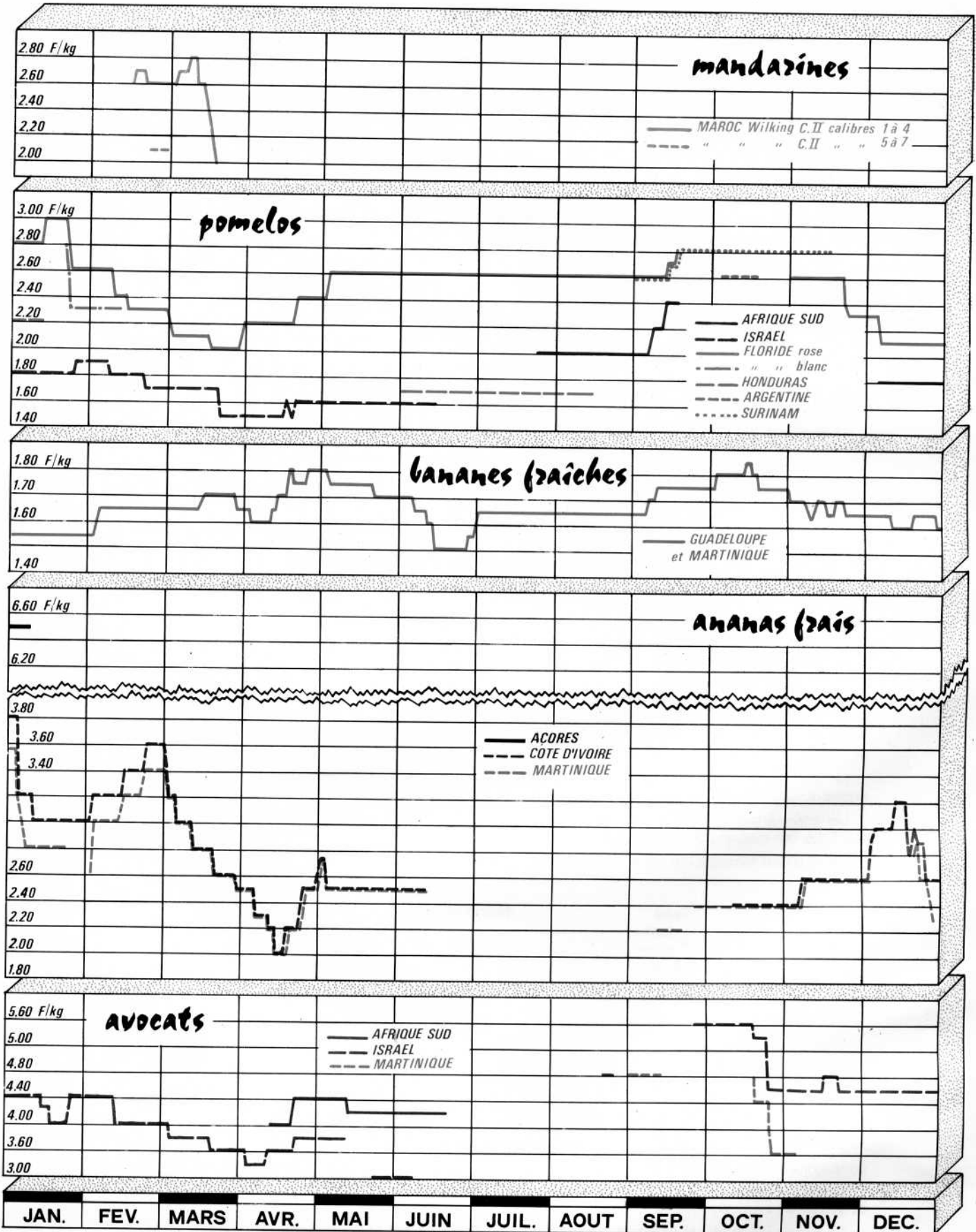
## MANGUES

La progression du commerce de ce fruit est encore sensible cette année bien que l'importation soit à un niveau relativement faible par rapport aux autres fruits tropicaux.

# .... PRIX DE GROS AUX HALLES DE RUNGIS EN 1972 ..



JAN. FEV. MARS AVR. MAI JUIN JUIL. AOÛT SEP. OCT. NOV. DEC.



Les Républiques Africaines détiennent la majeure partie de l'approvisionnement français. Un net effort a été enregistré en Afrique du Sud, en Haute Volta, en Israël et au Mali. La République démocratique du Congo conserve sa troisième place, derrière la Haute Volta et le Mali, et l'essentiel du tonnage importé à partir de cette provenance a été livré en décembre (39 tonnes sur 56 tonnes).

L'approvisionnement mensuel par rapport à l'an dernier a été supérieur à l'exception du mois de janvier.

Les cours se sont tenus au niveau de l'an dernier entre 4 et 6 F/kg et les ventes en fin d'année ont été très actives.

## ORANGES

Comparativement à 1971, les importations d'oranges de 1972 ont globalement augmenté avec 625.738 tonnes contre 580.707 tonnes, mais elles restent encore au-dessous de l'année 1964, où il avait été importé 681.000 tonnes.

De nombreux pays du Bassin méditerranéen ont marqué un certain recul sur l'an dernier, à l'exception de l'Espagne, de l'Algérie et de la Tunisie.

L'Espagne et le Maroc continuent leur politique de qualité pour la campagne 1972/1973. Pourtant l'Espagne, malgré les mesures restrictives de calibre prises par son Comité de Gestion, a eu une participation plus importante que l'an dernier dans l'approvisionnement du marché français.

Les autres producteurs du Bassin méditerranéen suivent également leur marché d'exportation avec attention.

Les tonnages d'oranges d'été d'Afrique du Sud, d'Argentine, des États-Unis, du Mozambique et d'Uruguay ont progressé. Pourtant la participation de l'Afrique du Sud est encore éloignée des tonnages qu'elle avait fournis à la France en 1970 (45.707 tonnes en 1972 contre 52.719 tonnes en 1970).

Les cours sur le marché de gros de Rungis ont été nettement inférieurs à ceux de l'an dernier (cf graphique).

## MANDARINES, SATSUMAS et MONREALS

Bien que la mandarine subisse la concurrence de la clémentine, les importations ont très sensiblement augmenté cette année puisqu'elles sont passées de 16.885 tonnes en 1971 à 28.029 tonnes en 1972.

Les pays d'Afrique du Nord, principalement le Maroc, pour 57 p. cent, et l'Espagne, pour 39 p. cent, fournissent le marché français.

Les cours concernant la mandarine font l'objet de cotations trop restreintes dans la cote des fruits et primeurs mais on peut avancer qu'ils ont été inférieurs à ceux de l'an dernier.

Les importations de satsumas et monreals sont maintenant traitées isolément dans les statistiques françaises. Elles ont très sensiblement augmenté cette année avec 39.556 tonnes contre 21.980 tonnes en 1971.

Les plus gros tonnages ont été importés dans les mois de novembre et décembre.

	1972	1971
Total	39.556 tonnes	21.980 tonnes
dont :		
Espagne	15.349	7.330
Maroc	9.104	12.701
Algérie	14.772	1.853
Tunisie	161	66
Turquie	156	25

## CLÉMENTINES

Le marché de la clémentine, avec 120.356 tonnes d'importation, n'a pas encore retrouvé son niveau record de 1970 qui était de 123.537 tonnes.

Mais il faut tenir compte de l'apport des clémentines de Corse qui doit représenter pour cette dernière campagne environ 3.000 tonnes.

L'Espagne demeure le premier fournisseur suivie par le Maroc. Une chute sensible des tonnages d'Algérie et de Tunisie est enregistrée en 1972.

La qualité des fruits du début de la campagne 1972/1973 n'a pas toujours donné satisfaction. Les fruits

manquaient de coloration et de saveur. Les mesures prises par le Maroc et l'Espagne en matière de calibre ont eu un effet favorable sur le marché français en décembre au moment des fêtes.

Comparativement à l'année dernière, les prix au stade de gros ont été inférieurs, même pour les cours des premières expéditions d'Espagne en début de saison qui a commencé beaucoup plus tôt. Durant décembre, les prix des différentes provenances étaient plus alignés que l'an dernier.

#### CITRONS

Le marché du citron a été le seul où s'est produit une diminution des tonnages par rapport à 1971.

Ce fait est en partie imputable à la régression des livraisons italiennes. En effet, la production d'Italie a été déficitaire et ses exportations ne représentaient que les 2/3 de celles de l'an dernier. Ce pays a des contrats avec l'Europe de l'Est qu'il doit assurer, et le marché allemand était plus rémunérateur pour cette provenance que le marché français.

Cette situation a été compensée par un large approvisionnement d'Espagne et de Californie.

Au point de vue prix, les cours de gros ont été supérieurs à l'an dernier dans les limites de 1,60 à 3,70 F/kg suivant les périodes et les provenances.

#### POMELOS

Une notable progression des importations de pomélos a été enregistrée cette année sur le marché français.

Israël qui assure près de 55 p. cent du marché français a été très stable cette année. Par contre, la Floride est entrée en force sur le marché avec le double de l'an dernier. L'Argentine a pris également une position plus ferme. Ceci s'explique par une politique commerciale de ces producteurs qui est beaucoup plus souple que celle d'Afrique du Sud, par exemple, avec une qualité suivie.

Les cours moyens de gros ont été un peu inférieurs à ceux réalisés l'an dernier, quelles que soient les provenances.

# LA COMPAGNIE DES BANANES

SOCIÉTÉ ANONYME

IMPORTATEURS DE BANANES

Siège social :  
15, rue du 4 Septembre  
75 - PARIS (2<sup>e</sup>)

Tél. : 266-23-33  
Télég. : LACIEBAN - PARIS  
Télex : n° 22.512

## PRIX DES CONSERVES ET JUS D'ANANAS ET D'AGRUMES

	Dimensions des boîtes	Prix à l'unité (en F)			Provenance
		octobre 1971	juillet 1972	octobre 1972	
<b>A HAMBOURG</b>					
<b>Conserves d'ananas</b>					
Fancy, tranches entières	2 1/2	2,70	-	2,50	États-Unis
Choix, tranches entières	2 1/2	1,92	1,87	1,81	États-Unis
Non spécifié	2 1/2	-	1,60	1,58	Formose
Non spécifié	2 1/2	-	1,47	1,48	Côte d'Ivoire
Non spécifié	2 1/2	1,53	1,44	1,39	Afrique du Sud
<b>Jus d'agrumes</b>					
Orange, non sucré	43 oz.	1,68	1,47	1,52	Grèce
Orange, non sucré	20 oz.	-	0,87	0,92	Israël
Pomélo, non sucré	20 oz.	-	1,00	0,99	États-Unis
Pomélo, non sucré	20 oz.	-	0,70	0,72	Grèce
Pomélo, non sucré	43 oz.	1,68	1,61	1,59	Grèce
Pomélo, non sucré	20 oz.	-	1,01	1,00	Israël
<b>A LONDRES</b>					
<b>Conserves d'ananas</b>					
Fancy, tranches	2 1/2	-	2,76	2,89	États-Unis
Fancy, tranches	2 1/2	-	1,56	1,52	Afrique du Sud
Non spécifié	20 oz.	-	0,92	1,02	Malaisie
<b>Jus d'agrumes</b>					
Orange	43 oz.	-	2,00	1,92	Israël
Pomélo	43 oz.	-	2,49	2,10	Israël

Bases de conversion : octobre 1971, juillet 1972, 1 = 5,00 F  
 octobre 1972, 1 = 5,02 F

1 once = 28,35 g

Source : Foreign Agriculture